


Palais des Festivals,
Cannes, France



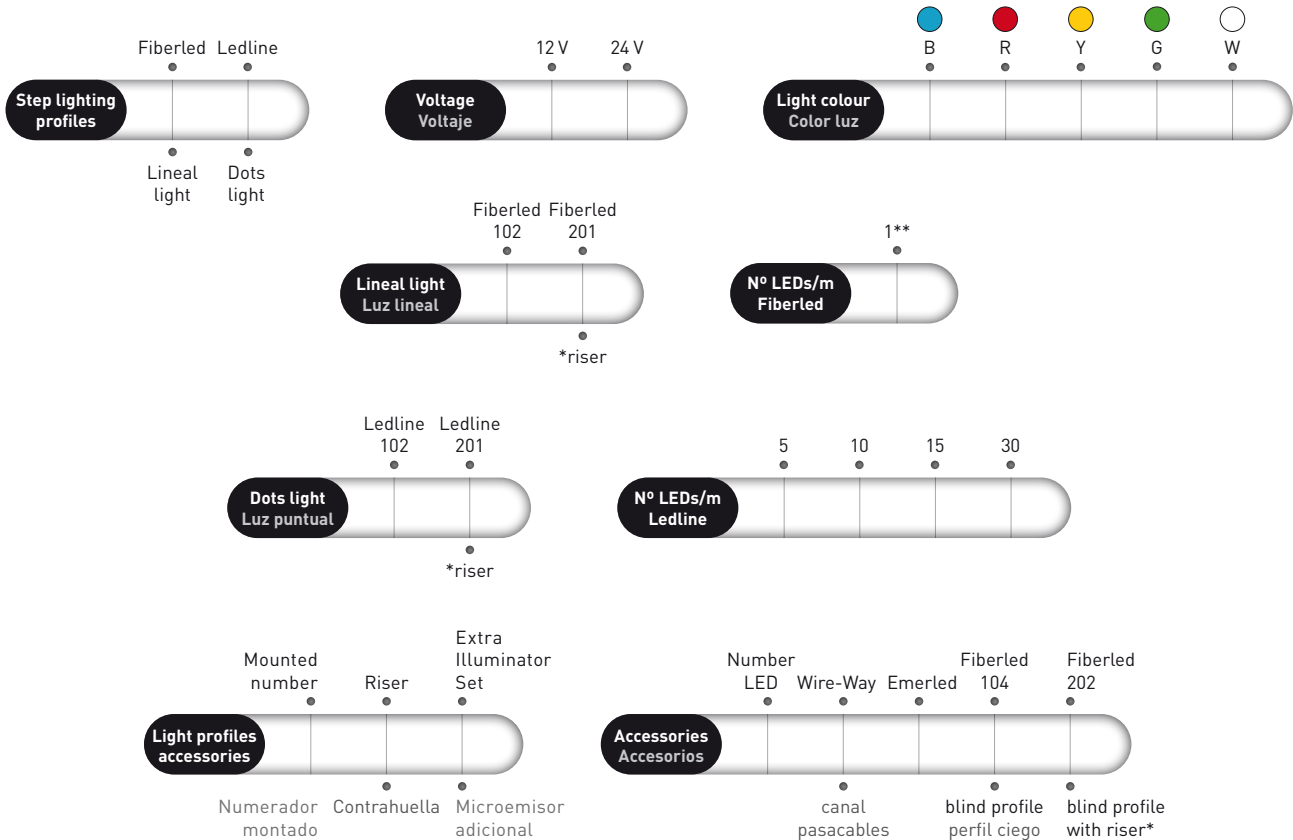


STEP&AISLES PROFILES



STEP PROFILES

- Step lighting profiles
 - Lineal light, dots light and riser illumination types
 - 12V and 24V types
 - Available standard model or ADA compliant
 - Black anodized profile with anti-slip polymer
 - Ready made profiles or in components
 - Accessories: blind profiles, emergency lighting power supply and aisle number plate
 - Applications: cinemas, theaters, auditoriums, etc.
- Perfiles para iluminación de escalones
 - Modelos con iluminación lineal, por puntos y contrahuella
 - Modelos 12V y 24V
 - Disponible en modelo estándar o según norma ADA
 - Perfil de aluminio anodizado negro con goma antideslizante
 - Perfiles montados a medida o por componentes
 - Accesorios: perfiles ciegos, fuente alimentación emergencia y numerador de pasillos
 - Aplicaciones: cines, teatros, auditorios, etc.




* Optional riser illumination (2, 4 or 8 LEDs/m). Iluminación de contrahuella opcional (2, 4 or 8 LEDs/m).
 ** 2 LEDs recommended for profiles longer than 120 cm. 2 LEDs recomendados para perfiles de más de 120 cm.


SPECIFICATIONS CARACTERÍSTICAS



FIBERLED															
	Application	Measures (mm)	Weight (kg/m)	Nº of LEDs / m				W/m		Light colour					Optional riser Opción contrahuella
								12V	24V	●	●	●	●	○	
Fiberled 102	step escalón	73,6 x 22	0,89	1				0,25	0,5	x	x	x	x	x	-
Fiberled 201	step escalón	73,6 x 40	1,16	1				0,25	0,5	x	x	x	x	x	2, 4 or 8 LEDs/m



LEDLINE															
	Application	Measures (mm)	Weight (kg/m)	Nº of LEDs / m				W/m		Light colour					Optional riser Opción contrahuella
								12V	24V	●	●	●	●	○	
Ledline 102	step escalón	73,6 x 22	0,89	5	10	15	30	Consult	Consult	x	x	x	x	x	-
Ledline 201	step escalón	73,6 x 40	1,16	5	10	15	30	Consult	Consult	x	x	x	x	x	2, 4 or 8 LEDs/m




ACCESSORIES													
	Application	Measures (mm)	Weight (kg/m)	Material	Nº of LEDs	W/m		Light colour					Optional riser Opción contrahuella
						12V	24V	●	●	●	●	○	
Numberled 70	floor suelo	70 x 70 x 5	0,08	PVC	1	0,25	0,5	x	x	x	x	x	-
Numberled 110	floor suelo	110 x 110 x 5	0,09	PVC	1	0,25	0,5	x	x	x	x	x	-
Fiberled 104	step escalón	73,6 x 22	0,89	Aluminium	-	-	-	-	-	-	-	-	-
Fiberled 202	step escalón	73,6 x 40	1,16	Aluminium	-	-	-	x	x	x	x	x	2, 4 or 8 LEDs/m
Wire-Way	step escalón	57 x 13	0,03	PVC	-	-	-	-	-	-	-	-	-



Emerled


More info p.305



Numberled

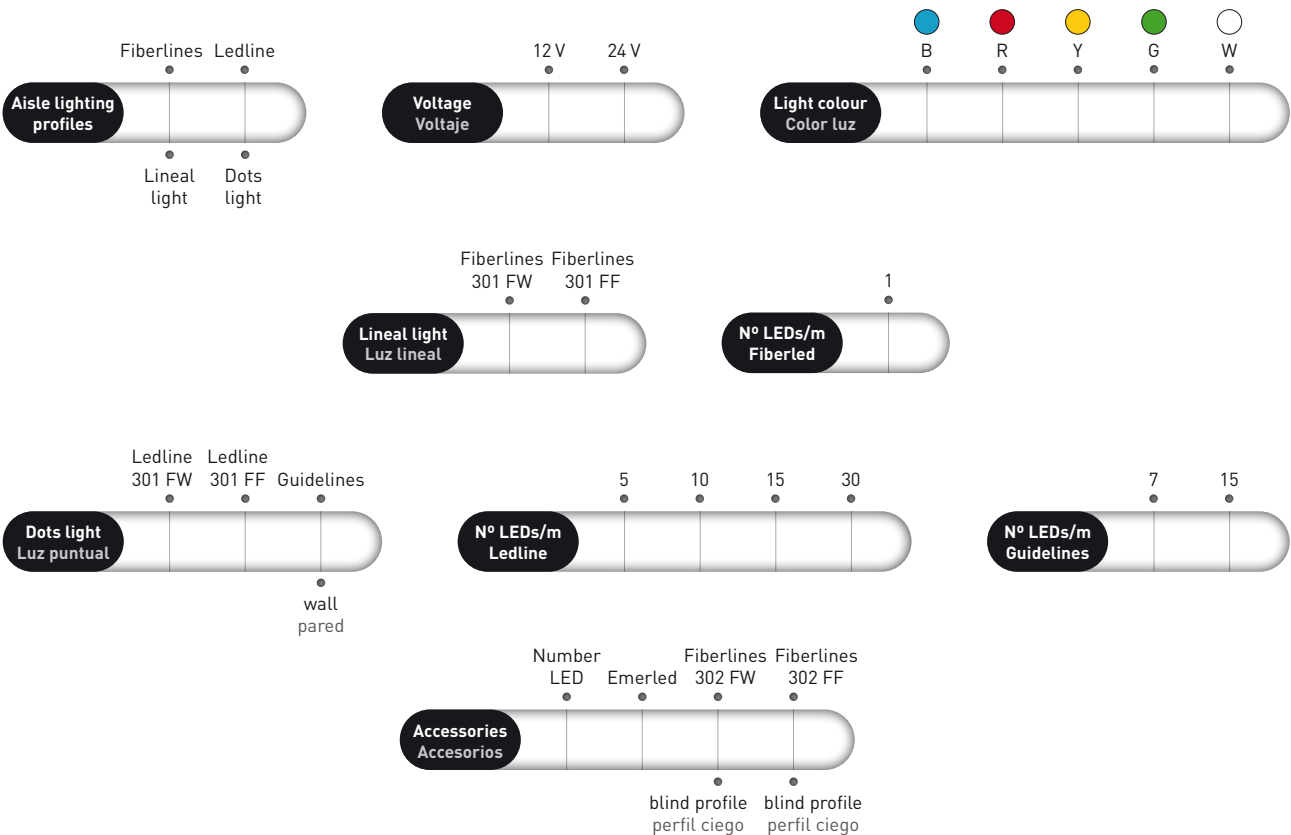



Wire-Way



AISLES PROFILES



- Aisle lighting profiles
 - Lineal light and dots light types
 - 12V and 24V types
 - Black anodized profile with anti-slip polymer
 - Ready made profiles or in components
 - Accessories: blind profiles, emergency lighting power supply and aisle number plate
 - Applications: cinemas, theaters, auditoriums, etc.
- Perfiles para iluminación de pasillos
 - Modelos con iluminación lineal y por puntos
 - Modelos 12V y 24V
 - Perfil de aluminio anodizado negro con goma antideslizante
 - Perfiles montados a medida o por componentes
 - Accesorios: perfiles ciegos, fuente alimentación emergencia y numerador de pasillos
 - Aplicaciones: cines, teatros, auditorios, etc.






SPECIFICATIONS CARACTERÍSTICAS





FIBERLINES															
	Application	Measures (mm)	Weight (kg/m)	N° of LEDs / m				W/m		Light colour					
								12V	24V	Blue	Red	Yellow	Green	White	
Fiberlines 301 FW	floor/wall suelo/pared	50,7 x 12,8	0,54	1				0,25	0,5	x	x	x	x	x	x
Fiberlines 301 FF	floor/floor suelo/suelo	75,3 x 12,8	0,73	1				0,25	0,5	x	x	x	x	x	x




LEDLINE														
	Application	Measures (mm)	Weight (kg/m)	N° of LEDs / m				W/m		Light colour				
								12V	24V	Blue	Red	Yellow	Green	White
Ledline 301 FW	floor/wall suelo/pared	50,7 x 12,8	0,54	5	10	15	30	Consult	Consult	x	x	x	x	x
Ledline 301 FF	floor/floor suelo/suelo	75,3 x 12,8	0,73	5	10	15	30	Consult	Consult	x	x	x	x	x



GUIDELINES												
	Application	Measures (mm)	Weight (kg/m)	N° of LEDs / m		W/m		Light colour				
						12V	24V	Blue	Red	Yellow	Green	White
Guidelines	wall pared	27 x 18,5	0,19	7	15	Consult	Consult	x	x	x	x	x



ACCESSORIES												
	Application	Measures (mm)	Weight (kg/m)	Material	N° of LEDs	W/m		Light colour				
						12V	24V	Blue	Red	Yellow	Green	White
Numberled 70	floor suelo	70 x 70 x 5	0,08	PVC	1	0,25	0,5	x	x	x	x	x
Numberled 110	floor suelo	110 x 110 x 5	0,09	PVC	1	0,25	0,5	x	x	x	x	x
Fiberlines 302 FW	floor/wall suelo/pared	50,7 x 12,8	0,88	Aluminium	-	-	-	-	-	-	-	-
Fiberlines 302 FF	floor/floor suelo/suelo	81,8 x 12,8	0,88	Aluminium	-	-	-	-	-	-	-	-



Numberled

Emerled

More info p.307

Fiberlines 302 FW

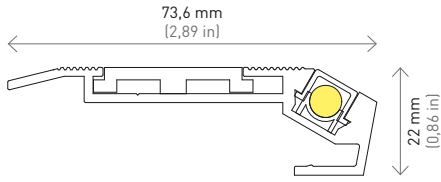
Fiberlines 302 FF

STEP PROFILES

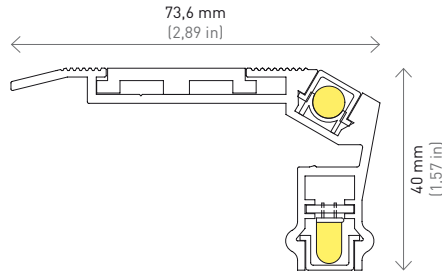
MEASURES STEP LIGHTING PROFILES MEDIDAS PERFILES PARA ESCALÓN

FIBERLED

Fiberled 102

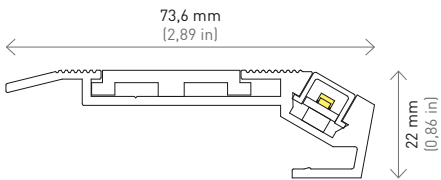


Fiberled 201

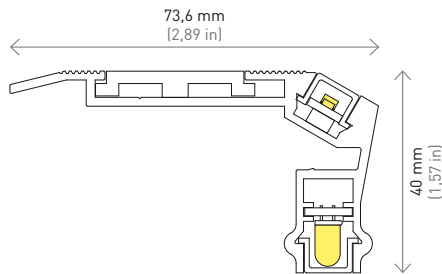


LEDLINE

Ledline 102

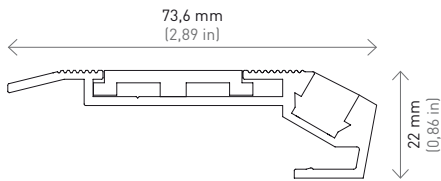


Ledline 201

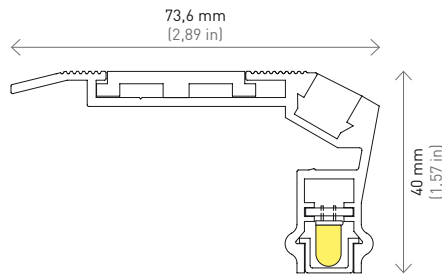


ACCESORIES

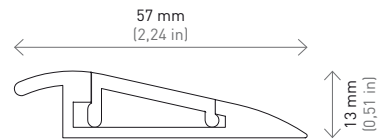
Fiberled 104



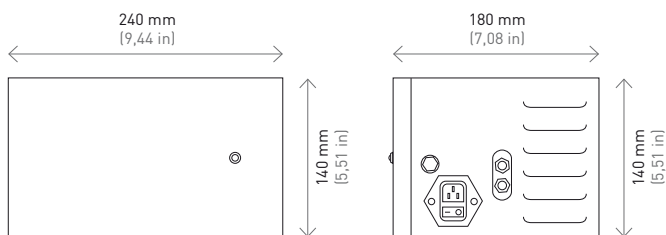
Fiberled 202



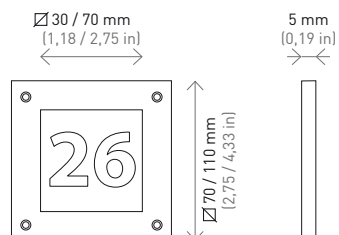
Wire-Way



Emerled



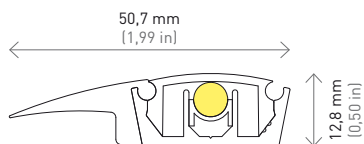
Numberled



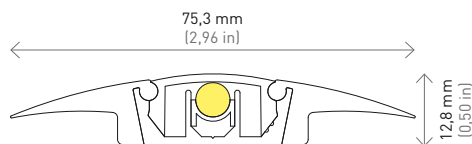
MEASURES AISLE LIGHTING PROFILES MEDIDAS PERFILES PARA PASILLOS

FIBERLINES

Fiberlines 301 FW

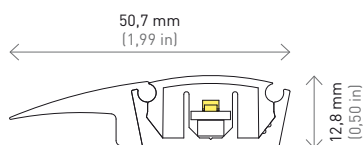


Fiberlines 301 FF

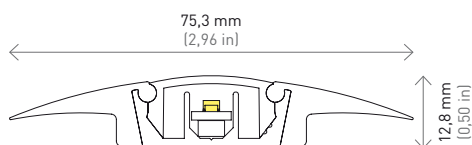


LEDLINE

Ledline 301 FW

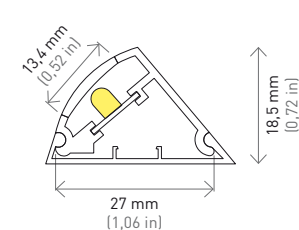


Ledline 301 FF



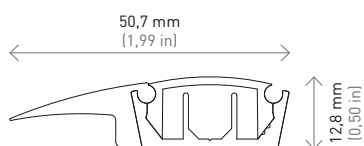
GUIDELINES

Guidelines

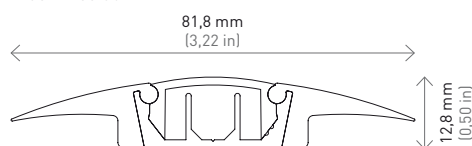


ACCESORIES

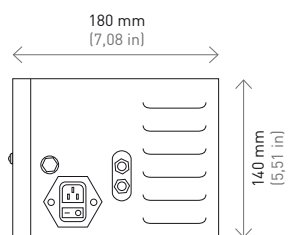
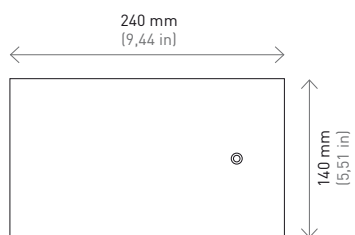
Fiberlines 302 FW



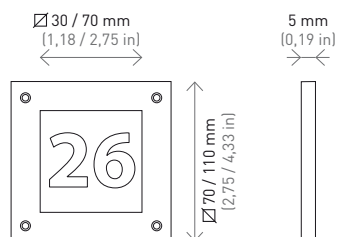
Fiberlines 302 FF



Emerled



Numberled



STEP PROFILES

COMPLETE READY SYSTEM - REFERENCES SISTEMA COMPLETO - REFERENCIAS



Fiberled 102	12V	Standard		Black anodized profile with anti-slip polymer (1m) Perfil anodizado en negro con goma antideslizante (1m)	7020200/C..	1	
	24V	Standard			7020210/C..		
	12V	ADA compliant	Norma ADA		7020201/C..		
	24V	ADA compliant	Norma ADA		7020211/C..		
Fiberled 201	12V	Standard		Black anodized profile with anti-slip polymer (1m) *Option: riser illumination Perfil anodizado en negro con goma antideslizante (1m) *Opción: iluminación de contrahuella	7020500/C..	2	
	24V	Standard			7020510/C..		
	12V	ADA compliant	Norma ADA		7020501/C..		
	24V	ADA compliant	Norma ADA		7020511/C..		
Ledline 102	12V	Standard	5 LEDs	Black anodized profile with anti-slip polymer and electronic module (1m) Perfil anodizado en negro con goma antideslizante y módulo electrónico (1m)	7090200/C..	3	
	12V	Standard	10 LEDs		7090201/C..		
	12V	Standard	15 LEDs		7090202/C..		
	12V	Standard	30 LEDs		7090203/C..		
	24V	Standard	5 LEDs		7090220/C..		
	24V	Standard	10 LEDs		7090221/C..		
	24V	Standard	15 LEDs		7090222/C..		
	24V	Standard	30 LEDs		7090223/C..		
	12V	ADA compliant	Norma ADA		5 LEDs		7090205/C..
	12V	ADA compliant	Norma ADA		10 LEDs		7090206/C..
	12V	ADA compliant	Norma ADA		15 LEDs		7090207/C..
	12V	ADA compliant	Norma ADA		30 LEDs		7090208/C..
	24V	ADA compliant	Norma ADA		5 LEDs		7090225/C..
	24V	ADA compliant	Norma ADA		10 LEDs		7090226/C..
	24V	ADA compliant	Norma ADA		15 LEDs		7090227/C..
	24V	ADA compliant	Norma ADA		30 LEDs		7090228/C..
Ledline 201	12V	Standard	5 LEDs	Black anodized profile with anti-slip polymer, and electronic module (1m) *Option: riser illumination Perfil anodizado en negro con goma antideslizante, y módulo electrónico (1m) *Opción: iluminación de contrahuella	7090300/C..	4	
	12V	Standard	10 LEDs		7090301/C..		
	12V	Standard	15 LEDs		7090302/C..		
	12V	Standard	30 LEDs		7090303/C..		
	24V	Standard	5 LEDs		7090320/C..		
	24V	Standard	10 LEDs		7090321/C..		
	24V	Standard	15 LEDs		7090322/C..		
	24V	Standard	30 LEDs		7090323/C..		
	12V	ADA compliant	Norma ADA		5 LEDs		7090305/C..
	12V	ADA compliant	Norma ADA		10 LEDs		7090306/C..
	12V	ADA compliant	Norma ADA		15 LEDs		7090307/C..
	12V	ADA compliant	Norma ADA		30 LEDs		7090308/C..
	24V	ADA compliant	Norma ADA		5 LEDs		7090325/C..
	24V	ADA compliant	Norma ADA		10 LEDs		7090326/C..
	24V	ADA compliant	Norma ADA		15 LEDs		7090327/C..
	24V	ADA compliant	Norma ADA		30 LEDs		7090328/C..

* The electronic module for the riser illumination must be ordered separately

* El módulo electrónico para la iluminación de la contrahuella debe pedirse por separado

Also available in silver-grey anodized
También disponible en gris-plata anodizado

Possibility to cut to needed size, max. 2m
Posibilidad de cortar a medida, máx. 2m

Complete reference with color number
Complete la referencia con el número del color

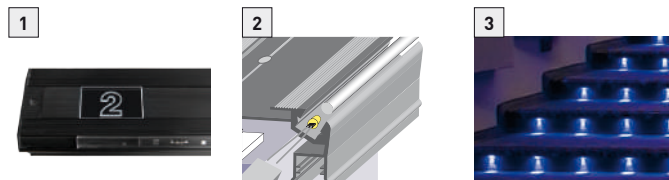


...09	Blue	Azul
...03	Red	Rojo
...07	Yellow	Amarillo
...08	Green	Verde
...02	White	Blanco

For more information you can consult our Safety & Decorative Lighting catalogue

Para más información puede consultar nuestro catálogo de Balizamiento de Seguridad e Iluminación Decorativa

LIGHT PROFILE ACCESSORIES REFERENCES REFERENCIAS ACCESORIOS PARA PERFIL



Fiberled 102 / 201 - Ledline 102 / 201		Fiberled 102 / 201 - Ledline 102 / 201		
8040101/C..	Mounted deep engraved number plate with miniature illuminator set 12V DC. Only up two digits or letters (1un)	Numerador fresado montado con conjunto microemisor 12V DC. Máximo 2 dígitos o letras (1un)		1
8040102/C..	Mounted deep engraved number plate with miniature illuminator set 24V DC. Only up two digits or letters (1un)	Numerador fresado montado con conjunto microemisor 24V DC. Máximo 2 dígitos o letras (1un)		
Fiberled 102 / 201		Fiberled 102 / 201		
8060101/C..	**Mounted Extra-Illuminator Set 12V DC (1un)	**Microemisor adicional montado 12V DC (1un)		2
8060102/C..	**Mounted Extra-Illuminator Set 24V DC (1un)	**Microemisor adicional montado 24V DC (1un)		
Fiberled 201 / 202 - Ledline 201		Fiberled 201 / 202 - Ledline 201		
8070201/C..	Mounted electronic module for riser - 2 LEDs/m 12V DC (1m)	Módulo electrónico montado para contrahuella - 2 LEDs/m 12V DC (1m)		3
8070202/C..	Mounted electronic module for riser - 2 LEDs/m 24V DC (1m)	Módulo electrónico montado para contrahuella - 2 LEDs/m 24V DC (1m)		
8070203/C..	Mounted electronic module for riser - 4 LEDs/m 12V DC (1m)	Módulo electrónico montado para contrahuella - 4 LEDs/m 12V DC (1m)		
8070204/C..	Mounted electronic module for riser - 4 LEDs/m 24V DC (1m)	Módulo electrónico montado para contrahuella - 4 LEDs/m 24V DC (1m)		
8070205/C..	Mounted electronic module for riser - 8 LEDs/m 12V DC (1m)	Módulo electrónico montado para contrahuella - 8 LEDs/m 12V DC (1m)		
8070206/C..	Mounted electronic module for riser - 8 LEDs/m 24V DC (1m)	Módulo electrónico montado para contrahuella - 8 LEDs/m 24V DC (1m)		

** Recommended for profiles longer than 120 cm Recomendado para perfiles de más de 120 cm

ACCESSORIES REFERENCES REFERENCIAS ACCESORIOS



8040221/C..	NUMBERLED engraved 110x110 mm - 12V DC	NUMBERLED grabado 110x110 mm - 12V DC		1
8040222/C..	NUMBERLED engraved 110x110 mm - 24V DC	NUMBERLED grabado 110x110 mm - 24V DC		
8040321/C..	NUMBERLED engraved 70x70 mm - 12V DC	NUMBERLED grabado 70x70 mm - 12V DC		
8040322/C..	NUMBERLED engraved 70x70 mm - 24V DC	NUMBERLED grabado 70x70 mm - 24V DC		
M130219/C13	WIRE-WAY Cover profile in black polymer	WIRE-WAY Perfil tapa en polímero negro		2
M130218	WIRE-WAY Semi-rigid base profile in black polymer	WIRE-WAY Perfil base semi-rígido en polímero negro		
M130214	WIRE-WAY wide endcap right E-102	WIRE-WAY Tapa lateral derecha E-102		3
M130215	WIRE-WAY wide endcap left E-102	WIRE-WAY Tapa lateral izquierda E-102		
M130216	WIRE-WAY wide endcap right E-201	WIRE-WAY Tapa lateral derecha E-201		4
M130217	WIRE-WAY wide endcap left E-201	WIRE-WAY Tapa lateral izquierda E-201		
3080205	EMERLED - 12V Emergency lighting power supply 150 W (1 h. and 1 min. autonomy)	EMERLED - Fuente de alimentación 12V para iluminación de emergencia 150W (1h. y 1 min. de autonomía)		5
3080206	EMERLED - 24V Emergency lighting power supply 150 W (1 h. and 1 min. autonomy)	EMERLED - Fuente de alimentación 24V para iluminación de emergencia 150W (1h. y 1 min. de autonomía)		
3090463	IP20 Power supply 150W 12V DC (159x97x30 mm)	Fuente alimentación 150W 12V DC IP20 (159x97x30 mm)		6
3090483	IP20 Power supply 150W 24V DC (159x97x30 mm)	Fuente alimentación 150W 24V DC IP20 (159x97x30 mm)		
7020400	FIBERLED 104 - Black anodized profile with anti-slip polymer Standard version (1m)	FIBERLED 104 - Perfil anodizado en negro con goma antideslizante Versión Standard (1m)		7
7020401	FIBERLED 104 - Black anodized profile with anti-slip polymer ADA compliant (1m)	FIBERLED 104 - Perfil anodizado en negro con goma antideslizante Norma ADA (1m)		
7020600	FIBERLED 202 - Black anodized profile with anti-slip polymer Standard version (1m)	FIBERLED 202 - Perfil anodizado en negro con goma antideslizante Versión Standard (1m)		8
7020601	FIBERLED 202 - Black anodized profile with anti-slip polymer ADA compliant (1m). *Option: riser illumination	FIBERLED 202 - Perfil anodizado en negro con goma antideslizante Norma ADA (1m). *Opción: iluminación de contrahuella		


* The electronic module for the riser illumination must be ordered separately

* El módulo electrónico para la iluminación de la contrahuella debe pedirse por separado

AISLES PROFILES

* COMPLETE READY SYSTEM - REFERENCES

* SISTEMA COMPLETO - REFERENCIAS



Fiberlines 301 FW	12V	Standard		Black anodized profile with anti-slip surface (1m) For installation and finishes between one floor and one wall Perfil anodizado en negro con superficie antideslizante (1m) Para instalación y acabados entre un suelo y una pared	7030900/C..	1
	24V	Standard			7030904/C..	
Fiberlines 301 FF	12V	Standard		Black anodized profile with anti-slip surface (1m) For installation and finishes between two floors Perfil anodizado en negro con superficie antideslizante (1m) Para instalación y acabados entre dos suelos	7030700/C..	2
	24V	Standard			7030704/C..	
Ledline 301 FW	12V	Standard	5 LEDs	Black anodized profile with anti-slip surface and electronic module (1m) For installation and finishes between one floor and one wall Perfil anodizado en negro con superficie antideslizante y módulo electrónico (1m) Para instalación y acabados entre un suelo y una pared	7090700/C..	3
	12V	Standard	10 LEDs		7090701/C..	
	12V	Standard	15 LEDs		7090702/C..	
	12V	Standard	30 LEDs		7090703/C..	
	24V	Standard	5 LEDs		7090705/C..	
	24V	Standard	10 LEDs		7090706/C..	
	24V	Standard	15 LEDs		7090707/C..	
	24V	Standard	30 LEDs		7090708/C..	
Ledline 301 FF	12V	Standard	5 LEDs	Black anodized profile with anti-slip surface and electronic module (1m) For installation and finishes between two floors Perfil anodizado en negro con superficie antideslizante y módulo electrónico (1m) Para instalación y acabados entre dos suelos	7090600/C..	4
	12V	Standard	10 LEDs		7090601/C..	
	12V	Standard	15 LEDs		7090602/C..	
	12V	Standard	30 LEDs		7090603/C..	
	24V	Standard	5 LEDs		7090605/C..	
	24V	Standard	10 LEDs		7090606/C..	
	24V	Standard	15 LEDs		7090607/C..	
	24V	Standard	30 LEDs		7090608/C..	

* In addition to the complete system, you must order end-caps separately


* En el sistema completo deben pedirse las tapas finales aparte

Also available in silver-grey anodized

También disponible en gris-plata anodizado

Possibility to cut to needed size, max. 2m

Posibilidad de cortar a medida, máx. 2m

 To control the luminaires via Bluetooth see page 312

Para controlar las luminarias via Bluetooth consultar página 312

For more information you can consult our Safety & Decorative Lighting catalogue

Para más información puede consultar nuestro catálogo de Balizamiento de Seguridad e Iluminación Decorativa

ACCESSORIES REFERENCES REFERENCIAS ACCESORIOS



8040221/C..	NUMBERLED engraved 110x110 mm - 12V DC	NUMBERLED grabado 110x110 mm - 12V DC	1
8040222/C..	NUMBERLED engraved 110x110 mm - 24V DC	NUMBERLED grabado 110x110 mm - 24V DC	
8040321/C..	NUMBERLED engraved 70x70 mm - 12V DC	NUMBERLED grabado 70x70 mm - 12V DC	
8040322/C..	NUMBERLED engraved 70x70 mm - 24V DC	NUMBERLED grabado 70x70 mm - 24V DC	
3080205	EMERLED - 12V Emergency lighting power supply 150 W (1 h. and 1 min. autonomy)	EMERLED - Fuente de alimentación 12V para iluminación de emergencia 150W (1h. y 1 min. de autonomía)	2
3080206	EMERLED - 24V Emergency lighting power supply 150 W (1 h. and 1 min. autonomy)	EMERLED - Fuente de alimentación 24V para iluminación de emergencia 150W (1h. y 1 min. de autonomía)	
3090463	IP20 Power supply 150W 12V DC (159x97x30 mm)	Fuente alimentación 150W 12V DC IP20 (159x97x30 mm)	3
3090483	IP20 Power supply 150W 24V DC (159x97x30 mm)	Fuente alimentación 150W 24V DC IP20 (159x97x30 mm)	
7020600	FIBERLINES 302 FW - Black anodized profile non illuminated (1m) For installation and finishes between one floor and one wall	FIBERLINES 302 FW - Perfil anodizado en negro no iluminado (1m) Para instalación y acabados entre un suelo y una pared	4
7020600	FIBERLINES 302 FF - Black anodized profile non illuminated (1m) For installation and finishes between two floors	FIBERLINES 302 FF - Perfil anodizado en negro no iluminado (1m) Para instalación y acabados entre dos suelos	5

